


Knopen leggen

Hier een overzichtje van een aantal veelgebruikte verschillende knopen. Je kunt ze bijvoorbeeld gebruiken bij het bouwen van een hut.



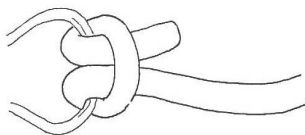
Achtknoop

De achtknoop is gemakkelijk te maken en wordt wel gebruikt als "stoppersknoop". Het wordt ook wel de Vlaamse steek genoemd.




Platte knoop

Om twee touwen aan elkaar vast te maken. Knoop het linkertouw over het rechtertouw en vervolgens het rechtertouw over het linkertouw. Heb je twee lusjes die in elkaar 'grijpen' zoals op het plaatje? Dan heb je de knoop goed gedaan.



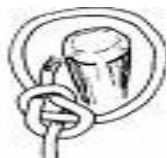
Koesteek of Leeuwerikskop

Om een touw aan een voorwerp of paal vast te maken. Deze kan alleen gebruikt worden als er op beide uiteinden evenveel kracht komt te staan.




Karaaksteek

Deze knoop wordt gebruikt om dikke touwen aan elkaar te maken. Het is een sterke knoop en gemakkelijk uit elkaar te halen. Als er veel kracht op komt te staan is het het beste om de uiteinden bij elkaar te binden.



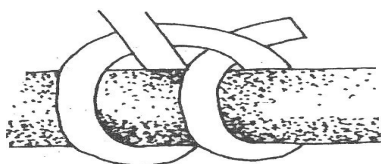
Paalsteek

De paalsteek is een knoop die niet kan schuiven en die je om een vast punt kunt leggen. De paalsteek kan wel losstrillen of schieten bij zware belasting.



Achtlus

Wordt veel in de klimsport gebruikt om het klimtouw aan de klimgordel vast te maken. De achtlus is een niet-schuivende lus die relatief gemakkelijk los te maken is. Hij is snel te leggen en veiliger dan de paalsteek.



Mastworp

Deze knoop wordt gebruikt om een touw aan een paal vast te maken. Kan alleen gebruikt worden als er een constante kracht op komt te staan.

Er zijn natuurlijk nog veel meer knopen voor verschillende doeleinden. Een uitgebreidere uitleg van knopen en sjorringen (waarmee je palen of takken kunt vastmaken) vind je in het knopenboek in deze bibliotheek. Maar ook op internet is veel informatie te vinden. Bijvoorbeeld op de website www.knoopenzo.nl